



InfiLINK 2x2 — семейство высокопроизводительных беспроводных устройств, используемых для построения магистральных каналов «точка–точка» операторского класса. Системы InfiLINK 2x2 обладают высокой пропускной способностью и спектральной эффективностью и оптимальны для связи на больших расстояниях в условиях прямой видимости (LOS) и в условиях отсутствия прямой видимости (NLOS). Эти и другие инновационные особенности позволяют поставщикам услуг связи создавать высокопроизводительные сети с меньшим количеством сетевых элементов, сокращая таким образом затраты на всем протяжении жизненного цикла оборудования.

Линейка **InfiLINK 2x2** является превосходной беспроводной системой, которая сочетает не только высокую реальную пропускную способность до 280 Мбит/с, но и лучший в своей области набор сетевых средств для обеспечения бесшовной интеграции с существующим проводными сетями без необходимости установки дополнительного оборудования сторонних производителей.

ТЕХНОЛОГИЯ MIMO 2X2 (MIMO—Multiple Input / Multiple Output)

Максимальная производительность благодаря технологии передачи двумя антеннами передатчика на две антенны приемника.

ПРЕИМУЩЕСТВА

- ▶ Стоимость монтажа и эксплуатации многократно ниже затрат на оптоволоконные или медные решения
- ▶ Наибольшие выгоды от использования более широкой полосы пропускания
- ▶ Интеграция в существующую инфраструктуру
- ▶ Отсутствие необходимости в дополнительном оборудовании благодаря встроенным сетевым функциям
- ▶ Гибкое частотное планирование и высокая спектральная эффективность
- ▶ Минимальная задержка и джиттер, критические для передачи голоса и видео

InfiLINK 2x2

Ключевые приложения



- ▶ Беспроводная инфраструктура для Интернет-провайдеров
- ▶ Магистральные каналы для соединения базовых станций сетей GSM/3G/LTE
- ▶ Соединение «здание - здание» на скоростях Fast Ethernet и выше
- ▶ Современная альтернатива устаревшим микроволновым каналам
- ▶ Подключение корпоративных абонентов на удаленных территориях
- ▶ Каналы вне прямой видимости (NLOS)
- ▶ Надежное резервирование высокоскоростных атмосферных оптических линий связи (FSO), каналов в миллиметровом диапазоне волн (радиорелейные станции) или волоконных линий

Особенности и отличия










- ▶ Частотные диапазоны: 4900–6050 и 6050–6425 МГц
- ▶ Высокая реальная производительность — до 280 Мбит/с
- ▶ Качественные антенны с высоким усилением
- ▶ Самый богатый набор функциональных возможностей в своей области
- ▶ Связь на расстояниях превышающих 90 км
- ▶ Расширенный температурный диапазон (-55°..+60°С)



InfiLINK 2x2 Техническая спецификация

РЕКОМЕНДУЕМЫЕ ОБЛАСТИ ПРИМЕНЕНИЯ	<ul style="list-style-type: none"> Высокоскоростные магистральные каналы в инфраструктуре: <ul style="list-style-type: none"> - GSM/3G/LTE сетей - сетей интернет провайдеров - систем видеонаблюдения Присоединение удаленных сетей и точек присутствия ИСП и операторов связи Надежные и быстрые в развертывании Ethernet каналы «точка-точка» 		<ul style="list-style-type: none"> Высокоскоростные магистральные каналы в инфраструктуре: <ul style="list-style-type: none"> - GSM/3G/LTE сетей - сетей интернет провайдеров - систем видеонаблюдения Присоединение удаленных сетей и точек присутствия провайдеров и операторов связи Надежные и быстрые в развертывании Ethernet каналы «точка-точка» 		
	СЕРИЯ	InfiLINK 2x2 PRO		InfiLINK 2x2 LITE	
Модель	R5000-Mmx	R5000-Omx	R5000-Smn	R5000-Lmn	
Описание	Высокоскоростные беспроводные маршрутизаторы со встроенной двухполяризованной антенной с усилением от 23 до 28 дБ. Для соединений «точка-точка».	Высокоскоростные беспроводные маршрутизаторы с разъемами для подключения внешней антенны. Для соединений «точка-точка».	Высокоскоростные беспроводные маршрутизаторы со встроенной двухполяризованной антенной с усилением от 19 до 28 дБ. Для соединений «точка-точка».	Высокоскоростные беспроводные маршрутизаторы с разъемами для подключения внешней антенны. Для соединений «точка-точка».	
Реальная производительность	• До 280 Мбит/с	• До 280 Мбит/с	• Рекомендуемая: до 100 Мбит/с • Максимальная: до 180 Мбит/с	• Рекомендуемая: до 100 Мбит/с • Максимальная: до 180 Мбит/с	
Частотные диапазоны / Антенны	<ul style="list-style-type: none"> • 4900 – 6050 МГц / Двухполяризованная встроенная антенна 23, 26 или 28 дБ • 6050 – 6425 МГц / Двухполяризованная встроенная антенна 24 или 27 дБ 	<ul style="list-style-type: none"> • 4900 – 6050 МГц / Внешняя антенна. Разъемы N-типа (2 шт.) • 6050 – 6425 МГц / Внешняя антенна. Разъемы N-типа (2 шт.) 	<ul style="list-style-type: none"> • 4900 – 6050 МГц / Двухполяризованная встроенная антенна 19, 23, 26 или 28 дБ • 6050 – 6425 МГц / Двухполяризованная встроенная антенна 19, 24 или 27 дБ 	<ul style="list-style-type: none"> • 4850 – 6050 МГц / Внешняя антенна. Разъемы N-типа (2 шт.) • 6050 – 6425 МГц / Внешняя антенна. Разъемы N-типа (2 шт.) 	
Расстояния	<ul style="list-style-type: none"> • 23, 24 и 26 дБ антенна: 10-35 км • 27 и 28 дБ антенна: 20-50 км 	• До 90 км с внешними антеннами высокого усиления	<ul style="list-style-type: none"> • 19 дБ антенна: 5-10 км • 23 и 24 дБ антенна: 10-25 км • 26 дБ антенна: 15-35 км • 27 и 28 дБ антенна: 15-50 км 	• До 70 км с внешними антеннами высокого усиления	
Радио	<ul style="list-style-type: none"> • Технология передачи: MIMO 2x2 (OFDM 64/128) • Типы модуляции: от BPSK 1/2 до QAM64 5/6 • Мощность передатчика: до 27 дБм (4.9 - 6.0 ГГц) до 23 дБм (6.0 - 6.4 ГГц) • Чувствительность приемника: -66..-94 дБм • Полосы: 5/10/20/40 МГц 	<ul style="list-style-type: none"> • Технология передачи: MIMO 2x2 (OFDM 64/128) • Типы модуляции: от BPSK 1/2 до QAM64 5/6 • Мощность передатчика: до 27 дБм (4.9 - 6.0 ГГц) до 23 дБм (6.0 - 6.4 ГГц) • Чувствительность приемника: -66..-94 дБм • Полосы: 5/10/20/40 МГц 	<ul style="list-style-type: none"> • Технология передачи: MIMO 2x2 (OFDM 64/128) • Типы модуляции: от BPSK 1/2 до QAM64 5/6 • Мощность передатчика: до 25 и 27 дБм (4.9 - 6.0 ГГц) до 23 дБм (6.0 - 6.4 ГГц) • Чувствительность приемника: -69..-94 дБм • Полосы: 5/10/20/40 МГц 	<ul style="list-style-type: none"> • Технология передачи: MIMO 2x2 (OFDM 64/128) • Типы модуляции: от BPSK 1/2 до QAM64 5/6 • Мощность передатчика: до 25 дБм (4.9 - 6.0 ГГц) до 23 дБм (6.0 - 6.4 ГГц) • Чувствительность приемника: -66..-94 дБм • Полосы: 5/10/20/40 МГц 	
Проводные интерфейсы	<ul style="list-style-type: none"> • Порт Gigabit Ethernet (10/100/1000 Base-T) Разъем RJ-45 • Порт Serial (RS-232) 	<ul style="list-style-type: none"> • Порт Gigabit Ethernet (10/100/1000 Base-T) Разъем RJ-45 • Порт Serial (RS-232) 	<ul style="list-style-type: none"> • 19 дБ антенна Порт Fast Ethernet (10/100 Base-T) Разъем RJ-45 • 23..28 дБ антенна 2 порта Fast Ethernet (10/100 Base-T) Питание PoE на 2-ом порту Разъем RJ-45 	<ul style="list-style-type: none"> • 2 порта Fast Ethernet (10/100 Base-T) Питание PoE на 2-ом порту Разъем RJ-45 	
Электропитание	<ul style="list-style-type: none"> • Потребляемая мощность: до 20 Вт • Электропитание: 110-240 В~ @ 50/60 Гц ±43..56 В= Proprietary PoE 	<ul style="list-style-type: none"> • Потребляемая мощность: до 20 Вт • Электропитание: 110-240 В~ @ 50/60 Гц ±43..56 В= Proprietary PoE 	<ul style="list-style-type: none"> • Потребляемая мощность: до 15 Вт • Электропитание: 110-240 В~ @ 50/60 Гц +9..56В= Proprietary PoE 	<ul style="list-style-type: none"> • Потребляемая мощность: до 15 Вт • Электропитание: 110-240 В~ @ 50/60 Гц +9..56В= Proprietary PoE 	

InfiLINK 2x2 Техническая спецификация

СЕРИЯ	InfiLINK 2x2 PRO		InfiLINK 2x2 LITE	
Модель	R5000-Mmx	R5000-Omx	R5000-Smn	R5000-Lmn
Габариты и вес	Внешний модуль (ODU): R5000-Mmx 27 или 28 дБ антенна  600 x 600 x 75 мм, 6.4 кг	Внешний модуль (ODU): R5000-Omx Внешняя антенна  240 x 240 x 57 мм, 2.2 кг	Внешний модуль (ODU): R5000-Smn 27 или 28 дБ антенна  600 x 600 x 68 мм, 5.8 кг	Внешний модуль (ODU): R5000-Lmn Внешняя антенна  240 x 240 x 50 мм, 1.6 кг
	R5000-Mmx 26 дБ антенна  371 x 371 x 90 мм, 3.4 кг		R5000-Smn 26 дБ антенна  371 x 371 x 83 мм, 2.8 кг	
	R5000-Mmx 23 или 24 дБ антенна  305 x 305 x 68 мм, 2.5 кг		R5000-Smn 23 или 24 дБ антенна  305 x 305 x 61 мм, 1.9 кг	
			R5000-Smn 19 дБ антенна  209 x 206 x 72 мм, 1.0 кг	
	Внутренний модуль (IDU-BS-G) 125 x 72 x 38 мм, 0.3 кг	Внутренний модуль (IDU-BS-G) 125 x 72 x 38 мм, 0.3 кг	Внутренний модуль (IDU-CPE) 85 x 78 x 36 мм, 0.15 кг	Внутренний модуль (IDU-CPE) 85 x 78 x 36 мм, 0.15 кг

Особенности ПО, протоколов и алгоритмов

РАДИОИНТЕРФЕЙС

- ▶ «Склейка» Voice/RTP пакетов
- ▶ Регулировка времени занятия радиоканала
- ▶ Автоматическая подстройка канала к любым расстояниям
- ▶ Автоматический контроль скорости передачи данных
- ▶ Автоматическое определение расстояния

ОСОБЕННОСТИ QOS

- ▶ 17 приоритетных очередей
- ▶ Поддержка меток IEEE 802.1p
- ▶ Поддержка IPToS / DiffServ
- ▶ Автоматическая приоритизация голосового трафика
- ▶ Ограничение трафика (абсолютное, относительное, иерархическое)
- ▶ Перенаправление трафика

СРЕДСТВА МОНИТОРИНГА И УПРАВЛЕНИЯ

- ▶ Поддержка SNMPv1/3 (MIB II, private MIBs)
- ▶ Конфигурируемые SNMP уведомления
- ▶ Telnet
- ▶ Утилита GUI (для Windows)
- ▶ Web-интерфейс
- ▶ Remote Shell / Secure Shell
- ▶ Автоматическое обновление программного обеспечения устройств во всей сети

